

คู่มือ

ระบบจัดเก็บเอกสารประกอบการสอนสองภาษา

คณะมนุษยศาสตร์และสังคมศาสตร์ มหาวิทยาลัยมหาสารคาม

1. เข้าสู่ระบบผ่านหน้าเว็บ คณะมนุษยศาสตร์และสังคมศาสตร์ มหาวิทยาลัยมหาสารคาม

<http://human.msu.ac.th/>



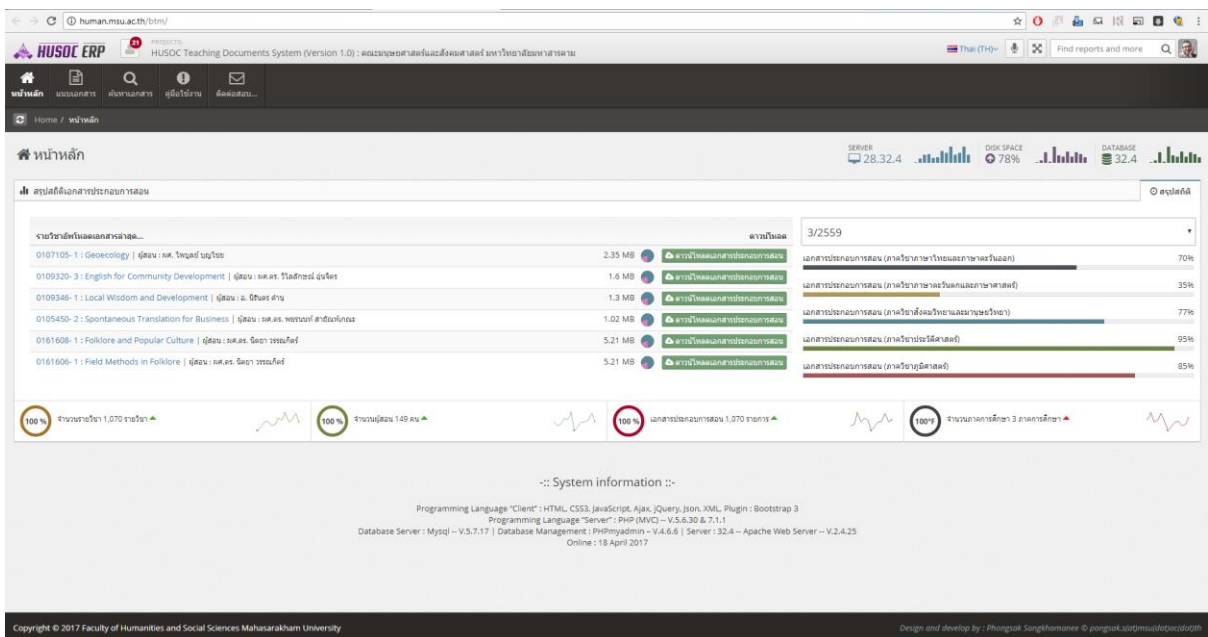
2. เข้าไปที่เมนู “ระบบสารสนเทศ” ที่เมนูด้านขวามือ



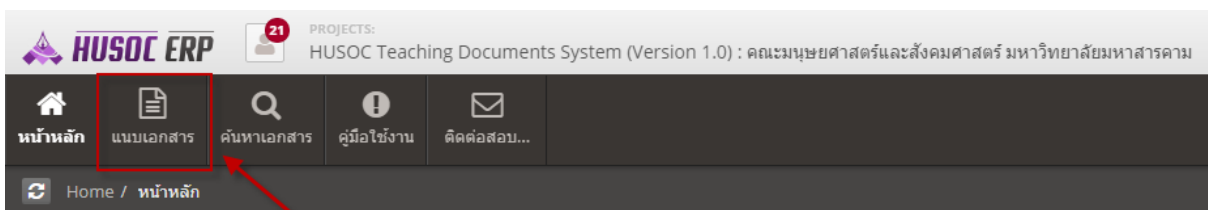
- เลื่อนมาที่หมวด “ระบบสารสนเทศคณะ” และเลือก “ระบบจัดเก็บเอกสารประกอบการสอน 2 ภาษา”



- ระบบจัดเก็บเอกสารประกอบการสอน 2 ภาษา <http://human.msu.ac.th/btm/>



- การอัปโหลดเอกสารประกอบการสอน ให้เข้าไปที่เมนู “แนบเอกสาร”



6. เลือก ภาคการศึกษา » ภาควิชา » สาขาวิชา

Copyright © 2017 Faculty of Humanities and Social Sciences Mahasarakham University

7. เลือกที่ “ชื่ออาจารย์ผู้สอน” เมื่อเลือกระบบก็จะแสดงรายวิชาที่ผ่านอาจารย์สอนในภาคการศึกษานั้นๆ

ชื่อรายวิชา	เทอม/ปีการศึกษา	จำนวนนิสิต	อัตราไหลตเอกสาร
0161410-2 Literature for Children and Youth ภาคการศึกษา 1 / 2559 อธิชา วรรณกิจ ภาควิชาภาษาไทยและภาษาตะวันออก (คศ.ม. สาขาวิชาภาษาไทย)	1 / 2559	5	เลือกเอกสารการสอน
0161410-1 Children's Literature ภาคการศึกษา 1 / 2559 อธิชา วรรณกิจ ภาควิชาภาษาไทยและภาษาตะวันออก (คศ.ม. สาขาวิชาภาษาไทย)	1 / 2559	68	เลือกเอกสารการสอน
0161104-2 Introduction to Listening ภาคการศึกษา 1 / 2559 อธิชา วรรณกิจ ภาควิชาภาษาไทยและภาษาตะวันออก (คศ.ม. สาขาวิชาภาษาไทย)	1 / 2559	42	เลือกเอกสารการสอน
0161603-1 Folktales ภาคการศึกษา 1 / 2559 อธิชา วรรณกิจ ภาควิชาภาษาไทยและภาษาตะวันออก (คศ.ม. สาขาวิชาภาษาไทย)	1 / 2559	28	เลือกเอกสารการสอน
0161607-1 Myth and Ritual ภาคการศึกษา 1 / 2559 อธิชา วรรณกิจ ภาควิชาภาษาไทยและภาษาตะวันออก (คศ.ม. สาขาวิชาภาษาไทย)	1 / 2559	13	เลือกเอกสารการสอน
0161221-1 Independent Study ภาคการศึกษา 1 / 2559 อธิชา วรรณกิจ ภาควิชาภาษาไทยและภาษาตะวันออก (คศ.ม. สาขาวิชาภาษาไทย)	1 / 2559	10	เลือกเอกสารการสอน

Copyright © 2017 Faculty of Humanities and Social Sciences Mahasarakham University

8. การอัปโหลดเอกสารให้คลิกที่ปุ่ม “แนบเอกสารประกอบการสอน”

The screenshot shows the HUSOC ERP interface. At the top, there's a navigation bar with 'หน้าหลัก', 'แนบเอกสาร', 'ค้นหาเอกสาร', 'คู่มือใช้งาน', and 'ติดต่อเรา...'. Below that, a dashboard area displays server status (28.32.4), disk space (78%), and database size (32.4). The main content area is titled 'เอกสารการสอน' and contains a table with columns: 'ชื่อรายวิชา', 'เทอมปีการศึกษา', 'จำนวนนิสิต', and 'อัปโหลดเอกสาร'. The first row is highlighted with a red box around the 'อัปโหลดเอกสาร' button, which has a red arrow pointing to it. The table lists several courses, including '0161410-2 | Literature for Children and Youth'.

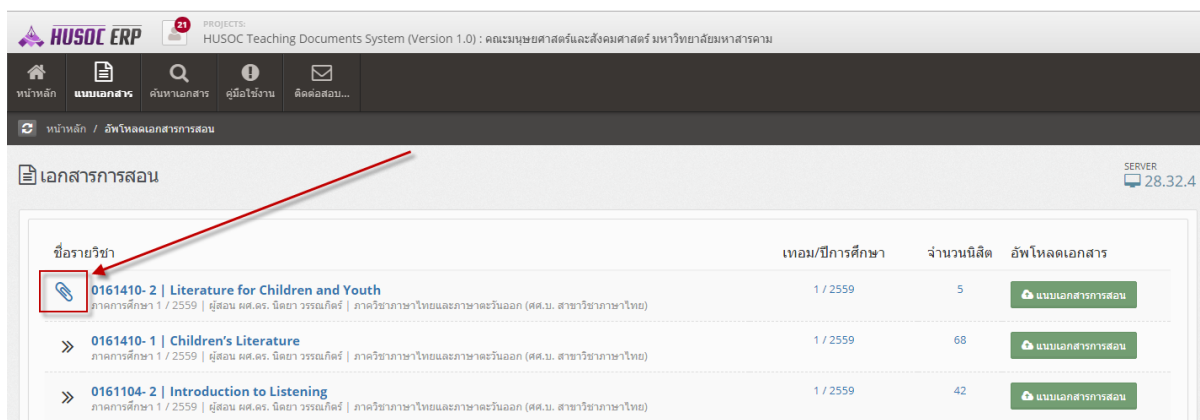
9. เลือกเอกสารประกอบการสอน (ไฟล์นามสกุล .PDF) เท่านั้น เมื่อเลือกไฟล์แล้วให้คลิกที่ “บันทึก”

The screenshot shows the 'เพิ่มเอกสารประกอบการสอน' (Add Teaching Document) form. It displays the course details: 'ภาคเรียนที่ 1 ประจำปีการศึกษา 2559' and '0161410-2 Literature for Children and Youth (กลุ่มที่ : 1 | รมบ : ปกติ | จำนวนนิสิต : 5 คน) (ผู้สอน : ศ.ดร. ธิดา วรณภักดิ์)'. There is a text input field for 'เลือกเอกสาร (PDF File)' containing the file path 'เลือกไฟล์ เปลี่ยนที่สืมาน mail-msu.pdf'. A red arrow points from this field to a 'บันทึก' (Save) button at the bottom right of the form.




หมายเหตุ

1. ถ้าไฟล์เอกสารใหญ่ กรุณาการอัปโหลด เมื่อระบบอัปโหลดเสร็จหน้าต่างเลือกไฟล์จะปิดให้อัตโนมัติ
2. ใน 1 รายวิชาสามารถที่จะอัปโหลดเอกสารประกอบการสอนได้หลายไฟล์ ถ้าต้องการเพิ่มเอกสารก็ให้คลิกที่ปุ่ม “แนบเอกสารประกอบการสอน”

10. เรียกดูเอกสารที่อัปโหลด คลิกที่ไอคอน “คลิป”



The screenshot shows the HUSOC ERP interface. At the top, there is a navigation bar with icons for Home, Documents, Search, Help, and Email. Below this is a breadcrumb trail: หน้าหลัก / อัปโหลดเอกสารการสอน. The main content area is titled 'เอกสารการสอน' and contains a table with the following columns: ชื่อรายวิชา, เทอม/ปีการศึกษา, จำนวนนิสิต, and อัปโหลดเอกสาร. The first row is highlighted with a red box and a red arrow pointing to a document icon. The table contains three rows of data:

ชื่อรายวิชา	เทอม/ปีการศึกษา	จำนวนนิสิต	อัปโหลดเอกสาร
0161410- 2 Literature for Children and Youth ภาควิชาการศึกษา 1 / 2559 ผู้สอน ผศ.ดร. นิธยา วรรณภักดิ์ ภาควิชาภาษาไทยและภาษาตะวันออก (ศ.บ. สาขาวิชาภาษาไทย)	1 / 2559	5	 แนบเอกสารการสอน
0161410- 1 Children's Literature ภาควิชาการศึกษา 1 / 2559 ผู้สอน ผศ.ดร. นิธยา วรรณภักดิ์ ภาควิชาภาษาไทยและภาษาตะวันออก (ศ.บ. สาขาวิชาภาษาไทย)	1 / 2559	68	 แนบเอกสารการสอน
0161104- 2 Introduction to Listening ภาควิชาการศึกษา 1 / 2559 ผู้สอน ผศ.ดร. นิธยา วรรณภักดิ์ ภาควิชาภาษาไทยและภาษาตะวันออก (ศ.บ. สาขาวิชาภาษาไทย)	1 / 2559	42	 แนบเอกสารการสอน



The screenshot shows the HUSOC ERP interface displaying the details of a document. The title is 'เอกสารประกอบการสอน'. Below the title, it shows the semester and year: 'ภาคเรียนที่ 1 ประจำปีการศึกษา 2559' and the document ID: '0161410- 2 Literature for Children and Youth (กลุ่มที่ : 1 | ระบบ : ปกติ | จำนวนนิสิต : 5 คน) (ผู้สอน : ผศ.ดร. นิธยา วรรณภักดิ์)'. The main content area is a table with the following columns: ชื่อเอกสาร, ชนิดไฟล์, ขนาด, and ดาวน์โหลดเอกสาร. The table contains one row of data:

ชื่อเอกสาร	ชนิดไฟล์	ขนาด	ดาวน์โหลดเอกสาร
1 F11708 : Literature for Children and Youth.pdf	.pdf	364.03 KB	 ดาวน์โหลดเอกสารการสอน

ถ้าในรายวิชามีการแนบเอกสารประกอบการสอนหลายรายการ จะแสดงตามจำนวนเอกสาร และสามารถที่จะดาวน์โหลดเอกสารมาดูได้โดยการคลิกเลือกที่ปุ่ม “ดาวน์โหลดเอกสารประกอบการสอน”

มีปัญหาการใช้งานระบบติดต่อ

นายพงษ์ศักดิ์ สังฆมณี (ต๋ม)

โทร : 093-476-9799 เบอร์ภายใน : 4703

อีเมล : pongsak.s@msu.ac.th

